

**ОТЧЕТ  
ОБ ИСПОЛНЕНИИ УЧРЕЖДЕНИЕМ ПЛАНА ЕГО ФИНАНСОВО-ХОЗЯЙСТВЕННОЙ ДЕЯТЕЛЬНОСТИ**

на 1 января 2019 г.

Учреждение  
Обособленное подразделение  
Учредитель  
Наименование органа, осуществляющего полномочия учредителя  
Вид финансового обеспечения (деятельности)  
Периодичность:  
Единица измерения:

краевое государственное бюджетное профессиональное образовательное учреждение "Каменский медицинский колледж"

Министерство здравоохранения Алтайского края

Собственные доходы учреждения  
квартальная, годовая  
руб

КОДЫ	
Форма по ОКУД	0503737
Дата	01.01.2019
по ОКПО	
по ОКМО	01000000
по ОКПО	00096299
Глава по БК	860
по ОКЕИ	383

**1. Доходы учреждения**

Наименование показателя*	Код строки	Код аналитики**	Утверждено плановых назначений	Исполнено плановых назначений					Не исполнено плановых назначений
				через лицевые счета	через банковские счета	через кассу учреждения	некассовыми операциями	итого	
1	2	3	4	5	6	7	8	9	10
<b>Доходы - всего</b>	010		3 031 470,92	3 031 470,92	0,00	0,00	0,00	3 031 470,92	0,00
<i>Доходы от собственности</i>	030	120	29 701,92	29 701,92	0,00	0,00	0,00	29 701,92	0,00
<i>Доходы от оказания платных услуг (работ) и компенсации затрат</i>	040	130	2 895 769,00	2 895 769,00	0,00	0,00	0,00	2 895 769,00	0,00
<i>Суммы принудительного изъятия</i>	050	140	0,00	0,00	0,00	0,00	0,00	0,00	0,00
<i>Безвозмездные поступления от бюджетов</i>	060	150	0,00	0,00	0,00	0,00	0,00	0,00	0,00
в том числе:									
поступления от наднациональных организаций и правительств иностранных государств	062	152	0,00	0,00	0,00	0,00	0,00	0,00	0,00
поступления от международных финансовых организаций	063	153	0,00	0,00	0,00	0,00	0,00	0,00	0,00
<i>Доходы от операций с активами</i>	090	400	0,00	0,00	0,00	0,00	0,00	0,00	0,00
в том числе:									
от выбытий основных средств	092	410	0,00	0,00	0,00	0,00	0,00	0,00	0,00
от выбытий нематериальных активов	093	420	0,00	0,00	0,00	0,00	0,00	0,00	0,00
от выбытий произведенных активов	094	430	0,00	0,00	0,00	0,00	0,00	0,00	0,00
от выбытий материальных запасов	095	440	0,00	0,00	0,00	0,00	0,00	0,00	0,00
<i>Прочие доходы</i>	100	180	106 000,00	106 000,00	0,00	0,00	0,00	106 000,00	0,00

\* Отражается при наличии

\*\* - Код аналитической группы подвида доходов бюджетов (разряды с 18 по 20 кода классификации доходов бюджетов)

## 2. Расходы учреждения

Наименование показателя*	Код строки	Код аналитики***	Утверждено плановых назначений	Исполнено плановых назначений					Не исполнено плановых назначений
				через лицевые счета	через банковские счета	через кассу учреждения	некассовыми операциями	итого	
1	2	3	4	5	6	7	8	9	10
<b>Расходы - всего</b>	200	X	3 732 314,99	3 451 677,93	0,00	0,00	0,00	3 451 677,93	280 637,06
<i>в том числе:</i>									
<i>Расходы на выплаты персоналу в целях обеспечения выполнения функций государственными (муниципальными) органами, казенными учреждениями, органами управления государственными внебюджетными фондами</i>		100	2 180 872,69	2 180 872,69	0,00	0,00	0,00	2 180 872,69	0,00
<i>Расходы на выплаты персоналу государственных (муниципальных) учреждений</i>		110	2 180 872,69	2 180 872,69	0,00	0,00	0,00	2 180 872,69	0,00
<i>Фонд оплаты труда учреждений</i>		111	1 656 093,40	1 656 093,40	0,00	0,00	0,00	1 656 093,40	0,00
<i>Иные выплаты персоналу учреждений, за исключением фонда оплаты труда</i>		112	39 250,00	39 250,00	0,00	0,00	0,00	39 250,00	0,00
<i>Взносы по обязательному социальному страхованию на выплаты по оплате труда работников и иные выплаты работникам учреждений</i>		119	485 529,29	485 529,29	0,00	0,00	0,00	485 529,29	0,00
<i>Закупка товаров, работ и услуг для обеспечения государственных (муниципальных) нужд</i>		200	1 537 391,48	1 256 754,42	0,00	0,00	0,00	1 256 754,42	280 637,06
<i>Иные закупки товаров, работ и услуг для обеспечения государственных (муниципальных) нужд</i>		240	1 537 391,48	1 256 754,42	0,00	0,00	0,00	1 256 754,42	280 637,06
<i>Прочая закупка товаров, работ и услуг</i>		244	1 537 391,48	1 256 754,42	0,00	0,00	0,00	1 256 754,42	280 637,06
<b>Иные бюджетные ассигнования</b>		800	14 050,82	14 050,82	0,00	0,00	0,00	14 050,82	0,00
<i>Уплата налогов, сборов и иных платежей</i>		850	14 050,82	14 050,82	0,00	0,00	0,00	14 050,82	0,00
<i>Уплата налога на имущество организаций и земельного налога</i>		851	58,00	58,00	0,00	0,00	0,00	58,00	0,00
<i>Уплата прочих налогов, сборов</i>		852	1 265,00	1 265,00	0,00	0,00	0,00	1 265,00	0,00
<i>Уплата иных платежей</i>		853	12 727,82	12 727,82	0,00	0,00	0,00	12 727,82	0,00
<b>Результат исполнения (дефицит / профицит)</b>	450	X	-700 844,07	-420 207,01	0,00	0,00	0,00	-420 207,01	X

\*\*\* Код вида расхода (разряды с 18 по 20 кода классификации расходов бюджетов)

## 3. Источники финансирования дефицита средств учреждения

Наименование показателя*	Код строки	Код аналитики****	Утверждено плановых назначений	Исполнено плановых назначений					Не исполнено плановых назначений
				через лицевые счета	через банковские счета	через кассу учреждения	некассовыми операциями	итого	
1	2	3	4	5	6	7	8	9	10
<b>Источники финансирования дефицита средств - всего</b> (стр.520+стр.590+стр.620+стр.700+стр.730+стр.820+стр.830) в том числе:									
	500		700 844,07	420 207,01	0,00	0,00	0,00	420 207,01	280 637,06
<b>Внутренние источники</b>	520		0,00	0,00	0,00	0,00	0,00	0,00	0,00
из них:									
Доходы от переоценки активов		171	0,00	0,00	0,00	0,00	0,00	0,00	0,00
Увеличение стоимости ценных бумаг, кроме акций и иных форм участия в капитале		520	0,00	0,00	0,00	0,00	0,00	0,00	0,00
Уменьшение стоимости ценных бумаг, кроме акций и иных форм участия в капитале		620	0,00	0,00	0,00	0,00	0,00	0,00	0,00
Увеличение задолженности по ссудам, займам		540	0,00	0,00	0,00	0,00	0,00	0,00	0,00
Уменьшение задолженности по ссудам, займам		640	0,00	0,00	0,00	0,00	0,00	0,00	0,00
Увеличение задолженности по займам		710	0,00	0,00	0,00	0,00	0,00	0,00	0,00
Уменьшение задолженности по займам		810	0,00	0,00	0,00	0,00	0,00	0,00	0,00
Движение денежных средств	590	X	0,00	0,00	0,00	0,00	0,00	0,00	0,00
поступление денежных средств прочие	591	510	0,00	0,00	0,00	0,00	0,00	0,00	0,00
выбытие денежных средств	592	610	0,00	0,00	0,00	0,00	0,00	0,00	0,00
<b>Внешние источники*****</b>	620		0,00	0,00	0,00	0,00	0,00	0,00	0,00
из них:									
			0,00	0,00	0,00	0,00	0,00	0,00	0,00
<b>Изменение остатков средств</b>	700	X	700 844,07	420 207,01	0,00	0,00	0,00	420 207,01	280 637,06
увеличение остатков средств, всего	710	510	X	-3 035 601,92	0,00	0,00	0,00	-3 035 601,92	X
уменьшение остатков средств, всего	720	610	X	3 455 808,93	0,00	0,00	0,00	3 455 808,93	X
<b>Изменение остатков по внутренним оборотам средств учреждения</b>	730	X	0,00	0,00	0,00	0,00	0,00	0,00	0,00
в том числе:									
увеличение остатков средств учреждения	731	510	0,00	0,00	0,00	0,00	0,00	0,00	X
уменьшение остатков средств учреждения	732	610	0,00	0,00	0,00	0,00	0,00	0,00	X
<b>Изменение остатков по внутренним расчетам</b>	820	X	0,00	0,00	0,00	0,00	0,00	0,00	0,00
в том числе:									
увеличение остатков по внутренним расчетам (Кт 030404510)	821		0,00	0,00	0,00	0,00	0,00	0,00	0,00
уменьшение остатков по внутренним расчетам (Дт 030404510)	822		0,00	0,00	0,00	0,00	0,00	0,00	0,00

\*\*\*\* Код аналитической группы вида источников финансирования дефицитов бюджетов (разряды с 18 по 20 кода классификации источников финансирования дефицита бюджета)

\*\*\*\*\* Показатели по строкам формируются только по виду деятельности "Гриносящая доход деятельность (Собственные доходы учреждения)"


Наименование показателя*	Код строки	Код аналитики****	Утверждено плановых назначений	Исполнено плановых назначений					Не исполнено плановых назначений
				через лицевые счета	через банковские счета	через кассу учреждения	некассовыми операциями	итого	
1	2	3	4	5	6	7	8	9	10
Изменение остатков расчетов по внутренним привлечением средств	830	X	0,00	0,00	0,00	0,00	0,00	0,00	0,00
в том числе:									
увеличение расчетов по внутреннему привлечению остатков средств (Кт 030406000)	831		0,00	0,00	0,00	0,00	0,00	0,00	0,00
уменьшение расчетов по внутреннему привлечению остатков средств (Дт 030406000)	832		0,00	0,00	0,00	0,00	0,00	0,00	0,00

## 4. Сведения о возвратах остатков субсидий и расходов прошлых лет

Наименование показателя*	Код строки	Код аналитики	Произведено возвратов				
			через лицевые счета	через банковские счета	через кассу учреждения	некассовыми операциями	итого
1	2	3	4	5	6	7	8
Возвращено остатков субсидий прошлых лет, всего из них по кодам аналитики:	910	X	0,00	0,00	0,00	0,00	0,00
Доходы от оказания платных услуг (работ)*****	911	130	0,00	0,00	0,00	0,00	0,00
Прочие доходы	911	180	0,00	0,00	0,00	0,00	0,00
Возвращено расходов прошлых лет, всего из них по кодам аналитики:	950	X	0,00	0,00	0,00	0,00	0,00
	950	X	0,00	0,00	0,00	0,00	0,00

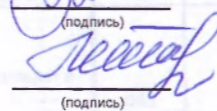
\*\*\*\*\* Формируется только в части возвратов субсидии на выполнение государственного (муниципального) задания

директор



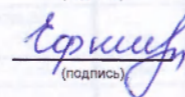
 Е. А. Волошина  
 (расшифровка подписи)

главный бухгалтер



 С. В. Петрова  
 (расшифровка подписи)

Руководитель финансово-экономической службы



 Е. А. Ефимова  
 (расшифровка подписи)

Централизованная бухгалтерия

(наименование, ОГРН, ИНН, КПП, местонахождение)

Руководитель (уполномоченного лица)

(должность)

(подпись)

(расшифровка подписи)

Исполнитель

(должность)

(подпись)

(расшифровка подписи)

(телефон, e-mail)

22 января 2019 г.